



Tannenbäume aus Eisstielen




Du brauchst:

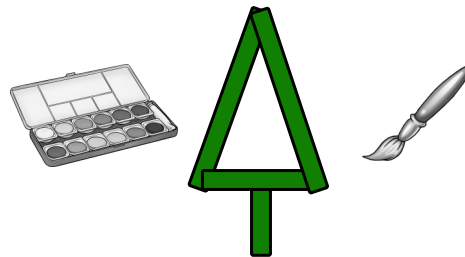


Anleitung:

1. Lege die Stäbchen baumförmig hin und klebe die Stäbe an den Ecken zusammen.



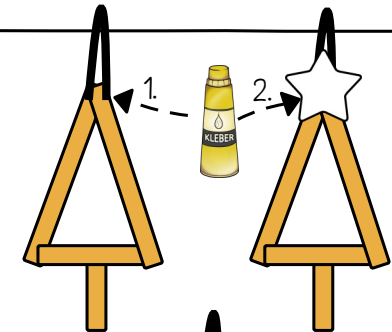
2. Male den Baum an.




3. Schneide den Stern aus.



4. Klebe die Schlaufe an und den Stern darauf.



5. Umwickle den Baum mit einem Pfeifenputzer.



6. Klebe Kugeln auf den Baum.

